

Raindance-guide: Registrera Intrastatinformation

Innehåll

Allmänt om intrastat	1
Registrera intrastatuppgifter i Lupin	2
Registrera intrastatuppgifter i Raindance.....	4
Ställ in urval i bilden Registrera intrastat	4
Visa fakturabild	5
Komplettera intrastatinformation	6
Sök intrastatkod	8
Lägg till rad	10
Inrapportering	11
Uppföljning intrastat.....	11

Manualen uppdaterad: 2016-12-20

Allmänt om intrastat

Intrastat är ett statistiksystem för att direkt från företagen samla in uppgifter om in- och utförelse av varor mellan medlemsstaterna i EU. Samma regler gäller för alla medlemsländerna. I Sverige är det SCB – Statistiska Centralbyrån - som samlar in uppgifterna. De företag som har en införelse på mer än 9 miljoner per år är uppgiftsskyldiga. Läs mer om intrastat på <http://www.scb.se/intrastat>.

För fakturor som gäller varuinköp inom EU kan vi från den 14 januari 2016 registrera intrastatuppgifter redan i Lupin.


Registrera intrastatuppgifter i Lupin

I Lupin/Procedo finns 2 nya dimensioner: **Intrastatinfo** och **Intrastatkod**.

Det är endast på varuinköp inom EU som information ska anges i dessa dimensioner.

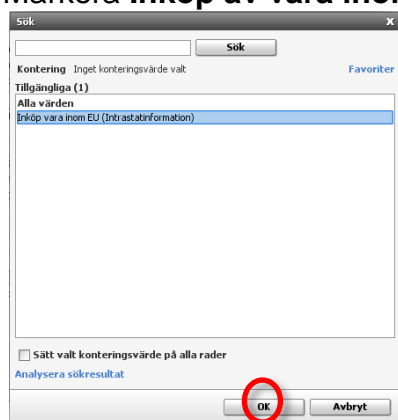
Innan informationen registreras i formuläret behöver du ta reda på det svenska beloppet om fakturan är i utländsk valuta. Håll muspekaren över beloppet i kolumnen **Totalt pris** för att se det svenska beloppet.

Totalt pris	*Konto
3 567,00 EUR	63390
3 567,00 EUR = 32 874,54 SEK	

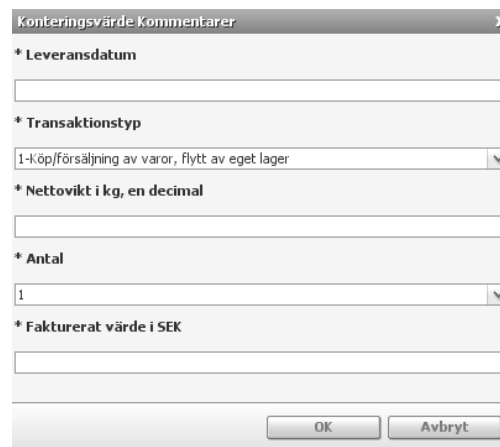
1. Börja med att registrera information om ditt varuinköp. Öppna dimensionen **Intrastatinfo** med hjälp av markeringen  i dimensionen.

Typ	Totalt pris	*Konto	*Aktivitet	Funktion	Tillgång/Fin	Beskrivning	Intrastatinfo	Intrastatkod
Konteringshjälp								
K	3 567,00 EUR	63390(Lab material...)						

Markera **Inköp av vara inom EU** och bekräfta med **OK**.

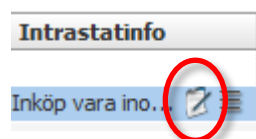


2. Fyll i formuläret som visas.
Leveransdatum: I format ÅÅÅÅ-MM-DD
 ex 2016-01-14.
Transaktionstyp: Förifyllt med köp av vara
Nettovikt: Anges i kg med en decimal
 (enbart med siffror - avskiljs med
 kommatecken)
Antal: fast värde 1, kan för vissa varukoder
 korrigeras i Raindance
Fakturerat värde i SEK: Det omräknade
 utländska beloppet i SEK
 (i heltal utan decimaler)



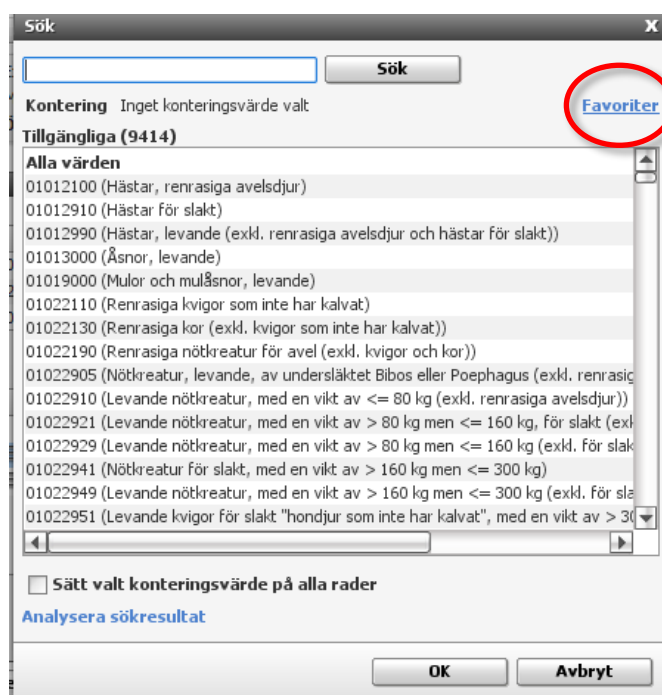
När alla fält är ifyllda bekräfta med OK.

I dimensionen visas nu en anteckningssymbol



3. Öppna dimensionen **Intrastatkod** med hjälp av markeringen  i dimensionen.

Här väljs vilken typ av vara köpet gäller med hjälp av en varukod på 8 siffror. Den statistiska varukoden finns ibland angiven på fakturan och kan hämtas därifrån annars går det att söka på benämningen i sökfönstret. Bekräfta valet med **OK**.



Intrastatkoder som används ofta kan precis som övriga koddelar markeras som favoriter. Dessa visas då överst i väljlistan.

4. Intrastatuppgifterna som registrerats i Lupin förs tillsammans med konteringen av fakturan över till Raindance när den är attesterad och klarmarkerad. I Lupin kan endast en konteringsrad per faktura innehålla intrastatuppgifter.

Om fakturan behöver delas upp och rapporteras på flera varukoder får detta göras i Raindance.

Registrera intrastatuppgifter i Raindance

Sökväg: Beslutsstöd/Uppföljning/ Frågor & Analys/Intrastat/Registrera Intrastat

Ställ in urval i bilden Registrera intrastat

1. Fyll i ditt kostnadsställe.

The screenshot shows the 'Registrera Intrastat' page in the Raindance system. At the top, there is a navigation bar with 'Beslutsstöd' selected. Below it, a search bar contains 'Uppföljning'. The main content area has a title 'Registrera Intrastat' and a 'Till Meny' button. Below the title, there are several filters: 'Urval' (set to '<=>'), 'Delsummor' (set to 'Ingen'), 'Nollrader' (unchecked), and 'Sidor' (checked). A message says 'Klicka på Spara för att uppdatera status!'. At the bottom, there are several dropdown menus for 'Fakturanr', 'Radnr', 'Leverantör', 'Kund', 'Landskod', 'I eller U', 'Transtyp', 'Varukod', and 'Kst'. The 'Kst' dropdown is circled in red.

2. I bilden visas de poster som har status **Ej komplett** och **Komplett**.
Status Komplett är klara att rapporteras till SCB och kräver ingen hantering.

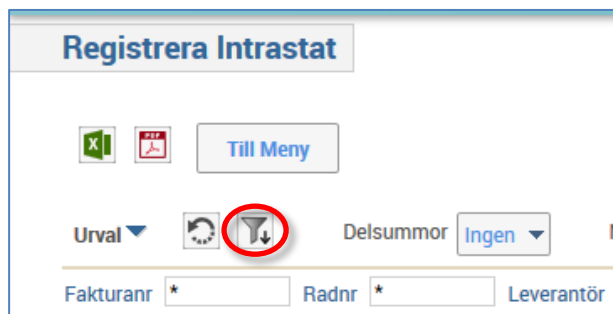
För att enbart visa poster med status Ej komplett som behöver åtgärdas högerklicka på kolumnrubriken Status och välj Urval, sortering och skalning ...



Ange <=> i Urval och i nästa ruta 1 så visas enbart de poster som behöver kompletteras med information(=status Ej komplett)

The screenshot shows the 'Ändra inställningar: Status' dialog box. It has a title bar and several settings: 'Urval' is set to '<=>' and '1'; 'Skalning' is set to 'Ingen'; 'Antal decimaler' is set to '0'; 'Teckenbyte' is unchecked; and 'Ändra alla kolumner (ej %)' is unchecked. There are 'Avbryt' and 'Ok' buttons at the bottom.

3. Spara ditt urval med trattikonen. Nästa gång bilden öppnas visas enbart ditt kostnadsställes intrastatposter i status Ej komplett.



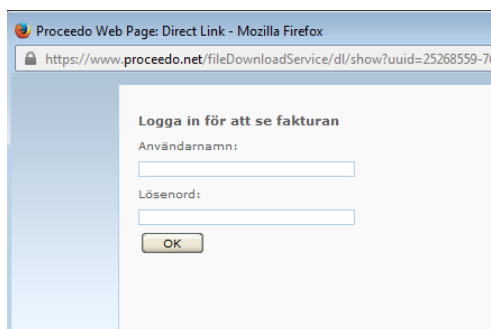
Visa fakturabild

1. Fakturanumret i första fältet på raden är klickbart och öppnar en bild där fakturans bildikon visas.

Fakturanr	Radnr	Leverantör	Kund	Landskod	I eller U	Transtyp	Länk	Varukod	Kst	Lev.dat	Enhet	Faktbel VAL	Faktbel SEK	Reg. Faktbel SEK	Nettovikt	Antal	Text	Status
71001914	1	707314 Ramböll Danmark A/S	DK	I					156916			386 064	386 064	0	0,0	1		Ej komplett



2. Markera bildikonen.
 - Är fakturan från Lupin/Proceedo kommer en inloggningsruta upp. Ange användarnamn (mailadress) och lösenord som används i Lupin/Proceedo och bekräfta med OK. Fakturabilden visas i ett nytt fönster när du loggat in.



3. För att gå tillbaka till registreringsbilden välj tillbakapilen vid Registrera intrastat.

Komplettera intrastatinformation

1. Välj knappen **Ändra** för att registrera information i bilden.

Uppföljning ▾

Registrera Intrastat

Till Meny

Urval ▾ Delsummor **Ingen** Nollrader Sidor Klicka på Spara för att uppdatera status!

Fakturanr	Radnr	Leverantör	Kund	Landskod	I eller U	Transtyp	Länk	Varukod	Kst	Lev.dat	Enhet	Faktbel VAL	Faktbel SEK	Reg. Faktbel SEK	Nettovikt	Antal	Text	Status	
71008587	1	109479 Prevac Sp. Zo.O		PL	I	1	→	85431000	839533	2017-01-17	-	207 183	1 946 210	1 946 210	0,0	1		EJ komplett	
71048433	1	109479 Prevac Sp. Zo.O		PL	I	1	→	85431000	839533	2017-01-17	-	207 183	1 930 361	1 930 361	0,0	1		EJ komplett	
71089998	1	122337 Quantum Detectors Ltd		GB	I	1	→		839533			41 750	390 843	390 843	0,0	1		EJ komplett	
71099314	1	112620 Vacom Vakuum Komponenten & Mes		DE	I		→	85359000	839533	2016-12-30	-	397	3 782	3 782	1,0	1		EJ komplett	
71103388	1	122880 Caratelli		FR	I	1	→		839533			125 114	1 200 394	1 200 394	0,0	1		EJ komplett	
71103395	1	122880 Caratelli		FR	I	1	→		839533			186 057	1 785 105	1 785 105	0,0	1		EJ komplett	
71104056	1	112211 Crytur Ltd		CZ	I	1	→		839533	2016-12-30		1 880	17 939	17 939	0,0	1		EJ komplett	
71104551	1	112620 Vacom Vakuum Komponenten & Mes		DE	I	1	→		839533	2016-12-30		11 874	112 415	112 415	0,0	1		EJ komplett	
71104877	1	122963 Strumenti Scientifici Cinel sr		IT	I		→	90330000	839533	2016-12-30	-	1 800	17 212	17 212	1,0	1		EJ komplett	
71107344	1			DE	I	1	→		839533	2016-12-30		0	0	1 466	0,0	1		EJ komplett	
71126174	1	113103 Irelec Sas		FR	I		→		839533			68 000	655 411	0	0,0	1		EJ komplett	
71126308	1	113103 Irelec Sas		FR	I		→		839533			63 760	614 544	0	0,0	1		EJ komplett	
71127519	1	116144 Helmholtz Zentrum Berlin		DE	I		→		839533			45 000	427 176	0	0,0	1		EJ komplett	
71131992	1	122880 Caratelli		FR	I		→		839533			186 057	1 798 613	0	0,0	1		EJ komplett	
71131994	1	122880 Caratelli		FR	I		→		839533			125 114	1 209 477	0	0,0	1		EJ komplett	
71138013	1	113244 Fmb Feinwerk- Und Messtechnik		DE	I		→		839533			2 950	28 661	0	0,0	1		EJ komplett	
71142700	1	100971 Axilon Ag		DE	I		→		839533			27 120	263 785	0	0,0	1		EJ komplett	
												1 320 563	12 592 769	7 405 727	2,0	19			

Andra...

- Fyll i information i fälten som saknar information. Ställ markören på raden i det fält som ska fyllas i. Om rubriken har blå text är det klickbart och möjligt att ta fram värdelista och söka in information.

Fakturanummer: Raindance fakturanummer/Verifikationsnummer i Lupin

Radnr: En rad skapas för varje intrastatfaktura

Leverantör: Hämtas från fakturan

Landkod: Hämtas från leverantören – värdet ska inte ändras

I eller U: I för införsel är förifyllt - värdet ska inte ändras

Transaktionstyp: Välj in från värdelista, t ex 1 – Köp av varor

Varukod: I väljlistan finns alla valbara varukoder med en benämning begränsad till 30 tecken.



Välj den blå pilen för att söka på en längre beskrivningstext till den statistiska varukoden.

För mer information om sökning av intrastatkod se avsnitt "Sök intrastatkod" på sidan 7.

Kostnadsställe: Hämtas från konteringen - värdet ska inte ändras

Leveransdatum: Anges i format ÅÅÅÅ-MM-DD, ex 2016-01-15

Enhet: Hämtas automatiskt från den valda varukoden

Faktura belopp i valuta: Belopp från fakturan i valuta

Fakturabelopp i SEK: Fakturabelopp omräknat i SEK

Registrerat fakturabelopp: Det belopp som ska intrastatrapporteras i SEK

Nettovikt: Anges i kg med en decimal (avskiljs med kommatecken)

Antal: Om specifik enhet t ex kg är angiven i fältet enhet, anges här antal kg.

Om bindestreck i fältet Enhet anges alltid 1 i Antal

Status:

Ej komplett – information saknas och posten ej sparad

Komplett – posten kompletterad med information och sparad

Rapporterad – intrastatinformation rapporterad till SCB

Registrera Intrastat

Till Meny

Unval Delsummor Ingen Nollrader Sidor Klicka på Spara för att uppdatera status!

Fakturanr	Radnr	Leverantör	Kund	Landkod	I eller U	Transtyp	Länk	Varukod	Kst	Lev.dat	Enhet	Faktbel VAL	Faktbel SEK	Reg. Faktbel SEK	Nettovikt	Antal	Text	Status
71144207	1	121593 Elvesys		FR	I	1		85431000	839533	2016-11-15		12.865	127.946	127946	3,2	1		Ej komplett
71144639	1	109479 Prevac Sp. Zo.O		PL	I	1		85359000	839533	2016-11-10		6.460	62.894	62984	1,5	1		Ej komplett
												1 320 563	12 592 769	7 405 727	2,0	19		

Avbryt **Spara** Infoga rad

- När alla fält kompletterats för raden välj knappen Spara för att ändra status till Komplet för aktuell rad/rader.

Rader med fullständig information som importerats från Lupin/Proceedo har status Ej komplett när de kommer till Raindance. Ändra status med knappen Spara även för dessa poster.

- Om en post som felaktigt konterats på varukonto men som egentligen är en tjänst (och inte ska intrastatrapporteras) visas i bilden, kontakta Sektionen Ekonomi på lev@eken.lu.se för borttag av posten.

Sök intrastatkod

- Sök fram intrastatkod genom att ställa markören i fältet Varukod och markera rubriken.

Fakturanr	Radnr	Leverantör	Kund	Landskod	I eller U	Transtyp	Länk	Varukod	Kst	Lev.dat	Enhet
71144207	1	121593 Elvesys		FR	I		➔		839533		

- I sökrutan går det att söka på Kod eller Benämning, sökningen avgränsas med asterisk *. Välj ditt urval med **Sök**.

Sök kod

Favoriter **Sök**

Kod Benämning **Sök**

VARKOD

Kod	Benämning
01012100	Hästar, renrasiga avelsdjur
01012910	Hästar för slakt
01012990	Hästar, levande (exkl. renrasi
01013000	Åsnor, levande
01019000	Mulor och mulåsnor, levande

Lägg till Stäng Ok

- Din sökning visas i fönstret. Det går att välja en varukod som favorit. Markera varukodsraden och välj knappen **Lägg till**.

Sök kod

Favoriter **Sök**

Kod Benämning **Sök**


VARKOD

Kod	Benämning
42023100	Plånböcker, portmonnäer, kartf
42023210	Plånböcker, portmonnäer, kartf
42023290	Plånböcker, portmonnäer, kartf
42023900	Plånböcker, portmonnäer, cigar
48201010	Kontorsböcker, räkenskapsböcke

Lägg till Stäng Ok

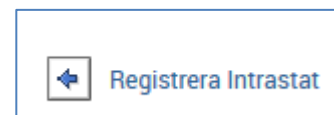
- De varukoder som du valt att lägga till presenteras under fliken Favoriter

Kod	Benämning
48201010	Kontorsböcker, räkenskapsböcke

5. För att välja en varukod över till registreringsbilden, markera den och välj OK.
6. Välj den  blå pilen för möjlighet att söka på en utförligare beskrivningstext.

Varukod	Text	Enhet

7. Sök antingen i fältet varukod eller ange * i detta fält och sök på benämning i fältet text.
8. Det går också att söka varukod hos SCB (<http://www.scb.se/intrastat>) eller hos Tullverket <http://tulltaxan.tullverket.se/>
9. För att gå tillbaka till registreringsbilden välj pil tillbaka



Lägg till rad

- Om fakturan avser olika varuposter kan raden delas upp i flera med hjälp av knappen Infoga rad och genom att ange antal rader som ska skapas.



- Markera raden som ska delas upp och välj antal rader som ska skapas. Bekräfta med Infoga rad.

Fakturanr	Radnr	Leverantör	Kund	Landskod	I eller U	Transtyp	Länk	Varukod	Kst	Lev.dat	Enhet	Faktbel VAL	Faktbel SEK	Reg. Faktbel SEK	Nettovikt	Antal	Text	Status
71144207	1	121593 Elvesys		FR	I		→		839533			12 865	127 946	0	0,0	1		EJ komplett
71144639	1	109479 Prevac Sp. Zo.O		PL	I		→		839533			6 460	62 894	0	0,0	1		EJ komplett
												1 320 563	12 592 769	7 405 727	2,0	19		

Avbryt Spara **Infoga rad** 2

- Raderna infogas under ursprungsraden.

Fakturanr	Radnr	Leverantör	Kund	Landskod	I eller U	Transtyp	Länk	Varukod	Kst	Lev.dat	Enhet	Faktbel VAL	Faktbel SEK	Reg. Faktbel SEK	Nettovikt	Antal	Text	Status
71144207	1	121593 Elvesys		FR	I		→		839533			12 865	127 946	0	0,0	1		EJ komplett
71144207	2	121593					→					0	0	0	0,0	1		EJ komplett
71144207	3	121593					→					0	0	0	0,0	1		EJ komplett
71144639	1	109479 Prevac Sp. Zo.O		PL	I		→		839533			6 460	62 894	0	0,0	1		EJ komplett
												1 320 563	12 592 769	7 405 727	2,0	19		

Avbryt Spara **Infoga rad** 2

- Ändra radnummer till nästa i nummerordning, i detta fall nr 2 och 3, och fyll i obligatorisk information. På de infogade raderna måste landkod, I för införsel och kostnadsställe utöver annan information också anges.

Fakturanr	Radnr
71144207	1
71144207	2
71144207	3





- Spara informationen när kompletteringen är klar.

Inrapportering

1. Sektionen Ekonomi sköter inrapporteringen av de kompletterade posterna i status Komplet till SCB.
2. När posten är rapporterad ändras status till Rapporterad.

Uppföljning intrastat

1. Välj Beslutsstöd/Uppföljning/ Frågor & Analys/Intrastat/Uppföljning Intrastat
2. I bilden kan sökning göras på t ex kostnadsställe i kombination med leverantör för att se vilken statistisk varukod som använts på tidigare fakturor från en viss leverantör.

Uppföljning Intrastat								
  <input type="button" value="Till Meny"/>								
Urval   Delsummer <input type="text" value="1"/> Nollrader <input checked="" type="checkbox"/> Sidor <input checked="" type="checkbox"/>								
Kst	839533	Fakturanr *	Radnr *	Leverantör *	Levmån *	Kundid *	Landskod *	Varukod *
Kst	Fakturanr	Radnr	Leverantör	Levmån	Kundid	Landskod	Varukod	Status
839533	Max IV Beamline Projects	71001607	1	113244 Fmb Feinwerk- Und Messtechnik	2015-12	DE	85059090 Delar till elektromagneter, pe	Rapporterad
		71005954	1	114099 Hositrad/Holland B.V.	2015-12	NL	85489090 Elektriska delar till maskiner	Rapporterad
		71007938	1	113244 Fmb Feinwerk- Und Messtechnik	2016-08	DE	90029000 Linser, prismor, speglar och a	Rapporterad
		71007939	1	113244 Fmb Feinwerk- Und Messtechnik	2016-08	DE	85489090 Elektriska delar till maskiner	Rapporterad
		71007941	1	113244 Fmb Feinwerk- Und Messtechnik	2016-08	DE	85489090 Elektriska delar till maskiner	Rapporterad
		71007942	1	113244 Fmb Feinwerk- Und Messtechnik	2016-08	DE	85489090 Elektriska delar till maskiner	Rapporterad
		71008057	1	116617 UAB "Standa"	2016-01	LT	85489090 Elektriska delar till maskiner	Rapporterad
		71008587	1	109479 Prevac Sp. Zo.O	2017-01	PL	85431000 Partikelacceleratorer för elek	EJ komplett
		71008602	1	119268 A Walder & Cie	2016-01	FR	85489090 Elektriska delar till maskiner	Rapporterad